
















頸椎手術

服用されているお薬()
月 日からは服用しないでください。

患者ID	患者氏名	性別	病棟	入院日				
☆この用紙を入院当日にお持ちください			担当医師	担当看護師				
入院期間	術前前日	手術当日		術後1日目	術後2日目	術後3～6日目	術後7日目	術後約16日目退院
		手術前	手術後					
治療		 手術						
処置		血栓予防の為に弾性ストッキングをはきます	手術後は酸素吸入・心電図モニタを翌朝までつけます吸入をします(3日間)創部にドレナージチューブが入っています	創部のドレナージチューブを抜きます 創は汚したり濡らしたりしないようにしましょう			術後7～10日目に抜糸予定です	
点滴		 手術3時間前から点滴を開始します		点滴があります 				
薬	持参の薬の内容を確認します 血液をサラサラにする薬以外服用を 続けてください 糖尿病薬を服用中の場合 休薬する場合があります 	朝6時までに服用してください 屋夕は休薬となります		朝から内服していた薬を再開します (血液をサラサラにする薬以外)		術後3～5日目に抗生剤の内服が処方されます 	血液をサラサラにする薬を休薬していた場合、創部の状態に応じて再開します	
検査			 採血、心電図 CT・レントゲンがあります			術後4日目にレントゲン、採血があります 	1週間毎に採血 レントゲンがあります	
安静度			臥床安静になります 特に頸部は動かさない ように固定します 	朝の回診後安静解除になります				
リハビリ	リハビリがあります 			※リハビリを再開します				
排泄		手術前に排泄を すませてください	尿道カテーテルを いれます	安静解除時に尿道カテーテルを抜きます				
清潔	入浴又は清拭をしましょう 	起床したら洗面を行い 手術着に着替えてください		体を拭いて着替えます 		術後4日目から許可があれば創部を濡らさないようにしてシャワー浴ができます	抜糸後、入浴ができるようになります	
食事	食物アレルギーは お知らせください	 1日絶食になります		昼食から再開します				
飲水		 入室3時間前まで可	しっかり 覚醒していれば可					
説明・指導	手術の 説明・準備があります 	医師から術後の説明がありますので、 ご家族の方は待機をお願いします		起き上がるときは 頸椎カラーを着けてください (術後5日目まで) 				基本は午前中に退院です 退院手続きは10時頃に できます

※この記載はあくまで標準的なものであり、症状に応じて変わる可能性があります。汐田総合病院 脳神経外科