













人工膝関節置換術			*服用されているお薬 ( ) 月 日からは服用しないでください。その他の薬は服用を続けて下さい。				休止薬 なし <input type="checkbox"/>
患者ID	患者氏名		性別	病棟	入院日		
☆この用紙を入院当日にお持ちください			担当医師	担当看護師			
入院期間	手術前日	手術当日 ( 月 日 )	術後1日目	術後2日目	術後3日目	術後4日目	術後5日目～退院 (約23日目)
治療			← ガーゼ交換を行います 患部をクーリングする場合があります  →				術後10～14日目に 抜糸予定です
処置		血栓予防の為、弾性ストッキングをはいて下さい 手術後は翌朝まで酸素吸入・心電図モニター・フットポンプをつけます 背中に痛みどめの管が入ります 患部に管が入っています 48時間以内に抜去します					
点滴		← 点滴をします  →					
観察項目		手術後はこまめに検温をします					
薬	持参薬の確認をします血液をサラサラにする薬以外は服用を続けてください	朝胃薬が処方されます 指定された薬だけ飲みます 	術後1日目より ①血液をサラサラにする薬以外は再開します ②血糖の薬は食事量に応じて再開します	← 抗生剤の内服が処方されます (4日間)  →		血液をサラサラにする薬を 休薬していた場合は、抜糸 のころに再開します	
検査			血液検査があります 				以降、1週間ごとにレントゲン、 血液検査があります。
安静度		術後はベット上安静です	患部の管が抜けたら車椅子乗車 を開始していきます				
リハビリ			※リハビリを開始します 	→			
排泄		手術室で尿の管を入れます		患部の管が抜けたら 尿の管を抜きます			
清潔	手術前日までに入浴 または清拭をしましょう 		清拭をします 				抜糸が済んだら入浴できるよう になります
食事	食物アレルギーはお申し出ください	絶食です 	通常の食事に戻ります	→			
飲水		術前:3時間前まで可 術後:しっかり覚醒したら可 					
説明・指導	手術の説明・準備があります	医師から術後の説明がありますので、 ご家族の方は待機をお願いします 					

※この記載はあくまで標準的なものであり、症状に応じて変わる可能性があります。汐田総合病院 整形外科