




☆この用紙を入院当日にお持ちください

血管造影

□服用されているメトグルコは検査48時間前から休薬してください。

□休止薬なし

患者ID		患者氏名		性別		病棟		入院日	
(本人・家族)			続柄		担当医師			担当看護師	
特別な栄養管理の必要性	<input checked="" type="checkbox"/> 無 <input type="checkbox"/> 有	その他リハビリテーション等	入院という環境の変化、病状に伴い転倒するリスクが高くなる事があります。						
総合的な機能評価	«日常生活»	ほぼ自立(ランクJ)		«認知症»	なし				
入院期間	検査当日						退院		
	(検査前)			(検査後)					
投薬	持参の薬の内容を確認します。 糖尿病薬を服用中の場合は休薬する場合がありますので、スタッフの指示に従ってください。						結果によっては、あらたに処方を追加することがあります。		
注射	検査前から点滴を行います。								
検査	時間になったら1階の放射線科へ歩いて向かい、検査終了後はストレッチャーでお部屋に戻ります。								
観察項目	手首、又は足背の動脈にマーキングをします。	検査中、頭痛・嘔気・かゆみなどがあれば教えてください。				多少の痛みはありますが、強い痺れや腫れて痛みがひどくなる時は受診して下さい。			
安静		検査後は指示があるまでベッドの上で、安静に過ごしてください。特に穿刺部は動かさないようにしてください。 安静時間 手首の場合、1時間。 腕の場合、3時間。 鼠径の場合、6時間。				 重たい荷物を持つことや重労働は3日間は避けてください。			
排泄	検査前までに検査着に着替えトイレを済ませてください。	安静中のトイレは尿瓶・便器を使って床上となります。鼠径から穿刺する時は、尿の管を入れる場合があります。							
食事	食物アレルギーはお申し出ください。検査3時間前から絶食です。飲水は直前まで可能です。	検査の後は水分を多く取りましょう。							
説明指導	検査の説明・準備があります。ヨード系造影剤アレルギー・甲状腺機能異常・腎機能異常がある方は教えてください。								医師から検査結果の説明があります。 穿刺部の絆創膏をはずします。24時間後シャワー可、48時間後入浴可となります。 基本は午前中に退院となっています。退院手続きは10時頃となります。

※この記載はあくまで標準的なものであり、症状に応じて変わる可能性があります。